

Phụ lục 2: Hướng dẫn sử dụng tài nguyên Turnitin Assignment 2 trên hệ thống LMS-UEH

(Ban hành kèm theo Thông báo số: 710 /TB-ĐHKT-CNTT ngày 24 tháng 4 năm 2017

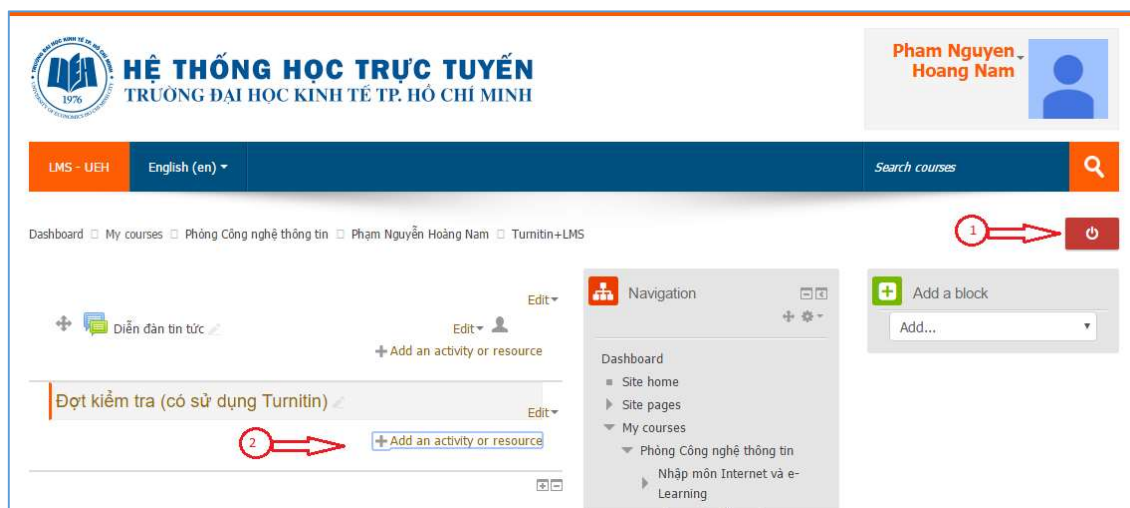
của Trường Đại học Kinh tế TP. Hồ Chí Minh)

Mục đích:

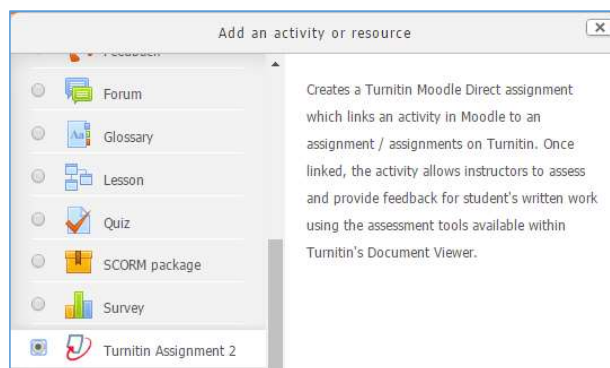
- Đây là chức năng tích hợp giữa hệ thống Turnitin vào hệ thống LMS-UEH cho phép giảng viên kiểm tra mức độ đạo văn của sinh viên trước khi chấm điểm,
- Điểm của bài tập này có thể là một phần điểm quá trình và/hoặc điểm kết thúc môn học.

Thực hiện:

- Bước 1: Đăng nhập hệ thống LMS-UEH. Đăng nhập vào hệ thống LMS-UEH tại địa chỉ www.lms.ueh.edu.vn bằng tài khoản email UEH.
- Bước 2: Thêm bài tập Turnitin Assignment 2 vào khóa học.
 - o Xác định khóa học cần áp dụng,
 - o Chuyển sang chế độ chỉnh sửa,
 - o Chọn thêm mới hoạt động hoặc nguồn tài nguyên,



- o Chọn loại hoạt động là Turnitin Assignment 2.



- Bước 3: Định nghĩa tham số của bài tập Turnitin Assignment 2. Khi sinh viên nộp bài lên hệ thống LMS, hệ thống sẽ tự động kiểm tra đạo văn bài sinh viên nộp sau 15 phút.



Adding a new Turnitin Assignment 2 to Đợt kiểm tra (có sử dụng Turnitin) ⓘ

▼ Collapse all

▼ General

Turnitin Assignment Name*

Midterm Exam (with Turnitin)

Summary

Paragraph ▾ **B** *I* [List] [Link] [Image] [Table] [File]

Path: p

Display description on course page



Submission Type* ⓘ

Any Submission Type ▾

Bài nộp dạng một đoạn văn bản hoặc một file đính kèm

Number of Parts ⓘ

1 ▾

Maximum File Size ⓘ

Course upload limit (10MB) ▾

Allow submission of any file type?

No ▾



Display Originality Reports to Students

Yes ▾

Cho phép sinh viên xem kết quả đạo văn



Grade Display ⓘ

Show grades as Fraction (e.g. 89/100) ▾

Auto Refresh Grades / Scores

Yes, automatically refresh originality scores and grades ▾



Set these values as assignment defaults

▼ Grade

Grade [?] Type

Scale

Maximum grade

Grade category [?]

Grade to pass [?]

▼ Assignment Part 1

Name*

Start Date

Due Date

Post Date

Max Marks

▼ Originality Report Options

Allow Submissions after the Due Date

Report Generation Speed

Note: Originality Report generation for resubmissions is subject to a twenty-four hour delay.

Store Student Papers [?]

Note: If you do not select "Yes" for at least one of the "Check against..." options below then an Originality report will NOT be generated.

Check against stored student papers

Check against internet

Check against journals, periodicals and publications

Check against Institutional Repository

Exclude Bibliography [?]

Thời điểm sinh viên nộp bài từ ... đến ...

Thời điểm sinh viên có thể xem điểm

Cho phép sinh viên nộp bài (bản cập nhật) sau khi hết hạn


Kiểm tra đạo văn ngay lập tức hoặc đến ngày hết hạn mới kiểm tra

Có lưu trữ bài nộp của sinh viên? Tính năng kiểm tra những bài nộp của sinh viên với nhau.

Exclude Quoted Material ?

Exclude Small Matches ?

▼ **GradeMark Options**

Attach a rubric to this assignment  [Launch Rubric Manager](#)

Note: students will be able to view attached rubrics and their content prior to submitting.

▼ **Common module settings**

Visible

ID number ?

Group mode ?

▼ **Restrict access**

Access restrictions

▼ **Tags**

Tags

▼ **Competencies**

Course competencies ?

Upon activity completion:

There are required fields in this form marked *.